

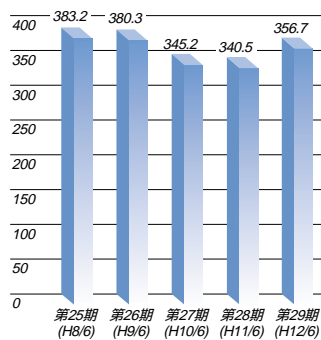
財務ハイライト (連結)

	第25期 (H8/6)	第26期 (H9/6)	第27期 (H10/6)	第28期 (H11/6)	第29期 (H12/6)
	(単位: 億円)				
売上高	383.2	380.3	345.2	340.5	356.7
経常利益	14.6	15.7	2.5	3.7	4.6
当期純利益	5.9	10.7	0.8	1.9	0.4
総資産	347.1	369.2	355.9	349.9	290.9
株主資本	23.9	40.3	37.2	38.6	38.5

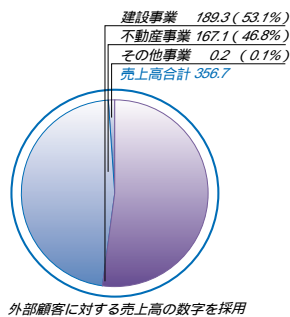
1株当たり	(単位: 円)				
株主資本	2,804.78	333.73	289.79	299.87	298.26
当期純利益	697.50	95.27	6.24	14.81	3.16
配当金	100	10	10	10	10

- (注) 1. 平成8年11月6日付をもって1株の券面額500円の株式1株を券面額50円の株式13株に分割(無償交付)しております。
 2. 平成9年4月10日を払込期日として、公募新株式1,000,000株を発行いたしました。
 3. 平成9年8月19日付をもってその所有株式1株につき1.1株の割合で株式を分割(無償交付)しております。

売上高 (単位: 億円)

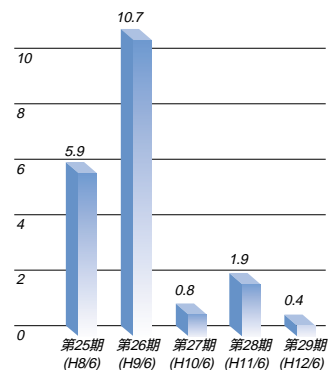


セグメント情報 (単位: 億円)



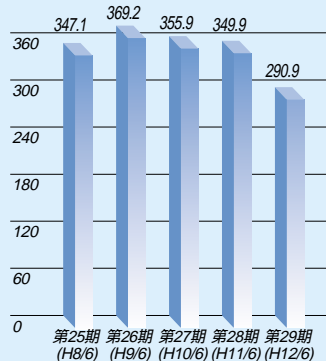
外部顧客に対する売上高の数字を採用

当期純利益 (単位: 億円)

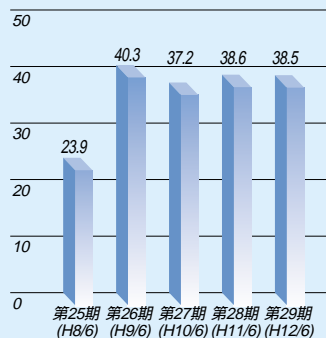


連結財務諸表

総資産（単位：億円）



株主資本（単位：億円）



連結貸借対照表（平成12年6月30日現在）

資産の部 (科目)	当期 (百万円)	前期(参考) (百万円)
流動資産	19,269	24,742
現金預金	4,096	4,266
受取手形・完成工事未収入金等	3,137	5,858
有価証券	2	0
販売用不動産	61	807
未成工事支出金	2,955	4,489
不動産事業支出金	8,197	8,207
その他棚卸資産	8	13
短期貸付金	102	437
繰延税金資産	71	
その他流動資産	746	750
貸倒引当金	111	89
固定資産	9,824	10,256
有形固定資産	5,655	5,732
建物・構築物	3,593	3,394
土地	3,134	3,275
その他有形固定資産	161	151
減価償却累計額	1,234	1,088
無形固定資産	221	21
電話加入権	25	21
連結調整勘定	196	
投資等	3,946	4,502
投資有価証券	226	358
長期貸付金	321	95
差入保証金	2,769	2,740
破産更生債権等	181	271
その他投資等	618	1,172
貸倒引当金	171	137
資産合計	29,094	34,999

負債の部 (科 目)	当期 (百万円)	前期(参考) (百万円)
流動負債	17,509	24,094
支払手形・工事未払金等	4,708	8,198
短期借入金	6,665	9,677
未成工事受入金	3,293	4,383
不動産事業受入金	850	765
繰延税金負債	2	
完成工事補償引当金	47	52
賞与引当金	164	137
その他流動負債	1,779	879
固定負債	7,734	7,040
社債	300	1,100
長期借入金	5,759	4,296
預り保証金	1,662	1,644
繰延税金負債	6	
その他固定負債	6	
負債合計	25,243	31,134

少数株主持分

少数株主持分

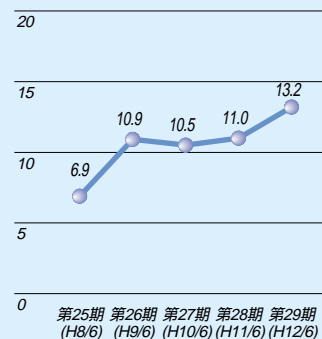
資本の部

資本金	867	867
資本準備金	549	549
連結剰余金	2,539	2,578
自己株式	105	130
資本合計	3,850	3,864

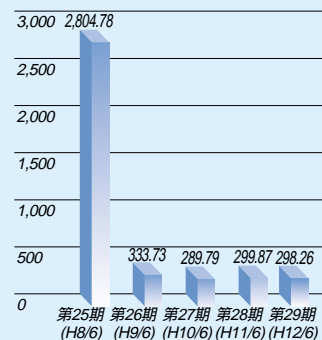
負債、少数株主持分及び資本合計 29,094 34,999

記載金額は百万円未満の端数を切り捨てて表示しております。

株主資本比率(単位:%)



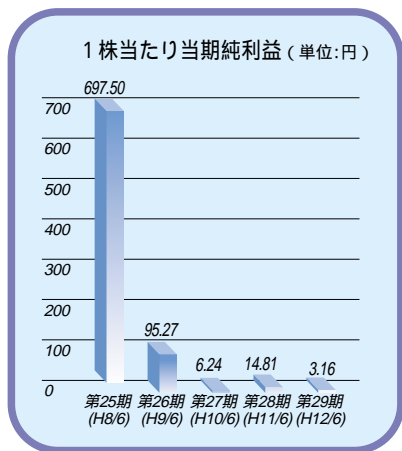
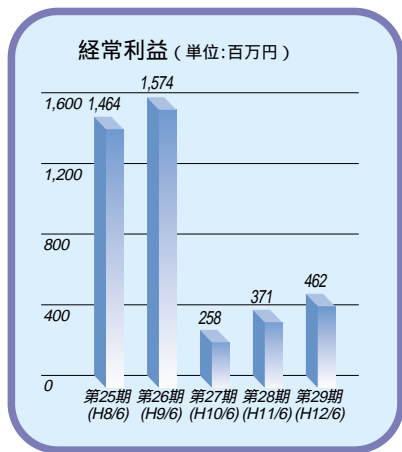
1株当たり株主資本(単位:円)



- (注) 1. 平成8年11月6日付をもって1株の券面額500円の株式1株を券面額50円の株式13株に分割(無償交付)しております。
2. 平成9年4月10日を払込期日として、公募新株式1,000,000株を発行いたしました。
3. 平成9年8月19日付をもってその所有株式1株につき1.1株の割合で株式を分割(無償交付)しております。

連結財務諸表

連結損益計算書（自平成11年7月1日 至平成12年6月30日）



- (注) 1. 平成8年11月6日付をもって1株の券面額500円の株式1株を券面額50円の株式13株に分割（無償交付）しております。
 2. 平成9年4月10日を払込期日として、公募新株1,000,000株を発行いたしました。
 3. 平成9年8月19日付をもってその所有株式1株につき1.1株の割合で株式を分割（無償交付）しております。

(科目)	当期 (百万円)	前期(参考) (百万円)
売上高	35,673	34,059
完成工事高	18,938	17,646
不動産事業等売上高	16,734	16,412
売上原価	32,331	30,728
完成工事原価	17,019	16,293
不動産事業等売上原価	15,311	14,434
売上総利益	3,342	3,331
完成工事総利益	1,919	1,352
不動産事業等総利益	1,423	1,978
販売費及び一般管理費	2,506	2,516
営業利益	835	814
営業外収益	64	70
受取利息	32	24
受取配当金	2	4
有価証券売却益	0	
雑収入	29	41
営業外費用	437	513
支払利息	399	425
有価証券評価損	7	67
社債発行差金償却	0	
社債発行費償却	2	2
雑支出	27	18
経常利益	462	371
特別利益	316	202
固定資産売却益	0	16
投資有価証券売却益	0	186
保険解約収入	316	
特別損失	586	258
固定資産売却損	465	109
固定資産除却損	1	1
役員退職慰労金		14
和解金	6	20
貸倒引当金繰入額	86	40
工法開発整理損		33
その他特別損失	27	37
税金等調整前当期純利益	192	315
法人税、住民税及び事業税	192	124
法人税等調整額	40	
当期純利益	40	190

記載金額は百万円未満の端数を切り捨てて表示しております。

連結剰余金計算書

(科 目)	当期 (百万円)	前期(参考) (百万円)
連結剰余金期首残高		
連結剰余金期首残高	2,578	
その他の剰余金期首残高		2,408
利益準備金期首残高		107
過年度税効果調整額	22	
連結剰余金増加高		
合併受入未処分利益	26	
連結剰余金減少高		
株主配当金	128	128
当期純利益	40	190
連結剰余金期末残高	2,539	2,578

記載金額は百万円未満の端数を切り捨てて表示しております。

連結キャッシュ・フロー計算書

(科 目)	当期 (百万円)
営業活動によるキャッシュ・フロー	1,291
投資活動によるキャッシュ・フロー	516
財務活動によるキャッシュ・フロー	1,652
現金及び現金同等物の増加・減少額	155
現金及び現金同等物の期首残高	2,976
現金及び現金同等物の期末残高	3,132

記載金額は百万円未満の端数を切り捨てて表示しております。

事業の種類別セグメント情報

前連結会計年度(自平成10年7月1日 至平成11年6月30日)

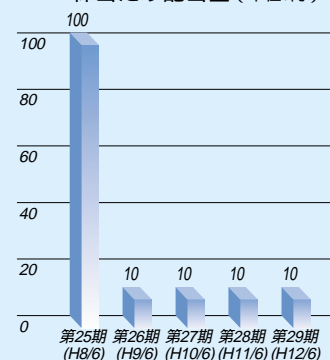
(科 目)	建設事業					不動産事業		其他事業		計	消去又は全社	連 結
	(百万円)											
売上高及び営業損益売上高												
外部顧客に対する売上高	17,646	16,346	66	34,059						34,059		34,059
セグメント間の内部売上高又は振替高	687	35	3	727	(727)							
計	18,334	16,381	70	34,786	(727)					34,059		
営業費用	17,569	15,388	61	33,020	224					33,244		
営業利益	764	993	8	1,765	(951)					814		
資産、減価償却費及び資本的支出												
資産	7,608	18,290	150	26,049	8,949					34,999		
減価償却費	6	108	1	117	45					162		
資本的支出	17	2		19	544					564		

当連結会計年度(自平成11年7月1日 至平成12年6月30日)

(科 目)	建設事業					不動産事業		其他事業		計	消去又は全社	連 結
	(百万円)											
売上高及び営業損益売上高												
外部顧客に対する売上高	18,938	16,710	24	35,673						35,673		
セグメント間の内部売上高又は振替高	139	13		153	(153)							
計	19,078	16,724	24	35,827	(153)					35,673		
営業費用	17,976	16,081	9	34,067	771					34,838		
営業利益	1,102	643	14	1,760	(924)					835		
資産、減価償却費及び資本的支出												
資産	4,297	17,560	101	21,959	7,134					29,094		
減価償却費	6	113		119	39					159		
資本的支出	8	325		334	261					595		

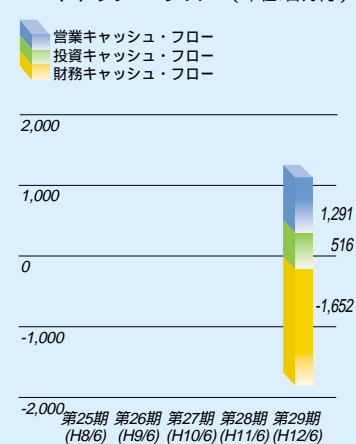
記載金額は百万円未満の端数を切り捨てて表示しております。

1株当たり配当金(単位:円)



- (注) 1. 平成8年11月6日付をもって1株の券面額500円の株式1株を券面額50円の株式13株に分割(無償交付)しております。
 2. 平成9年4月10日を払込期日として、公募新株式1,000,000株を発行いたしました。
 3. 平成9年8月19日付をもってその所有株式1株につき1.1株の割合で株式を分割(無償交付)しております。

キャッシュ・フロー(単位:百万円)



単独財務諸表

貸借対照表 (平成12年6月30日現在)

資産の部	当期	前期(参考)
(科 目)	(百万円)	(百万円)
流動資産	18,474	24,044
現金預金	3,454	3,823
受取手形	112	203
完成工事未収入金	294	2,465
不動産事業未収入金	2,351	2,962
販売用不動産	61	807
未成工事支出金	2,898	4,472
不動産事業支出金	8,197	8,207
材料貯蔵品	1	3
短期貸付金	102	472
関係会社短期貸付金	335	
前払費用	225	225
自己株式	0	0
繰延税金資産	71	
その他流動資産	468	470
貸倒引当金	101	67
固定資産	9,393	10,228
有形固定資産	4,998	5,333
建物・構築物	2,409	2,350
工具・器具・備品	46	46
土地	2,542	2,935
無形固定資産	17	17
電話加入権	17	17
投資等	4,377	4,878
投資有価証券	194	308
関係会社株式	387	347
出資金	13	3
関係会社出資金	55	55
長期貸付金	311	88
株主・役員及び従業員貸付金	9	7
長期前払費用	13	14
差入保証金	2,722	2,715
会員権等	332	372
破産更生債権等	72	154
自己株式	105	130
その他投資等	229	758
貸倒引当金	71	78
資産合計	27,868	34,273

負債の部	当期	前期(参考)
(科 目)	(百万円)	(百万円)
流動負債	16,429	23,435
支払手形	2,220	4,484
工事未払金	1,738	3,066
不動産事業未払金	289	502
短期借入金	1,766	5,724
1年以内償還予定社債	800	
1年以内返済予定長期借入金	4,777	3,819
未払金	52	56
未払法人税等	143	109
未払消費税等	261	
未払費用	66	71
未成工事受入金	3,130	4,283
不動産事業受入金	848	764
預り金	112	164
完成工事補償引当金	46	52
賞与引当金	138	118
その他流動負債	36	217
固定負債	7,267	6,645
社債	300	1,100
長期借入金	5,326	3,946
預り保証金	1,634	1,599
繰延税金負債	6	
負債合計	23,696	30,080
資本の部		
資本金	867	867
法定準備金	675	662
資本準備金	549	549
利益準備金	126	113
剰余金	2,628	2,662
任意積立金	1,520	1,545
特別償却準備金	20	45
別途積立金	1,500	1,500
当期未処分利益	1,107	1,116
(うち当期利益)	(84)	(103)
資本合計	4,171	4,192
負債及び資本合計	27,868	34,273

記載金額は百万円未満の端数を切り捨てて表示しております。

損益計算書（自平成11年7月1日 至 平成12年6月30日）

	当期	前期（参考）
（科 目）	（百万円）	（百万円）
經常損益の部		
営業損益		
売上高	33,119	32,334
完成工事高	17,236	16,455
不動産事業売上高	15,883	15,879
売上原価	30,551	29,613
完成工事原価	15,651	15,140
不動産事業売上原価	14,900	14,473
売上総利益	2,567	2,720
完成工事総利益	1,584	1,315
不動産事業総利益	983	1,405
販売費及び一般管理費	1,759	1,820
営業利益	807	900
営業外損益		
営業外収益	50	57
受取利息配当金	32	30
その他営業外収益	17	26
営業外費用	409	492
支払利息割引料	344	364
社債利息	37	40
有価証券売却損	4	5
社債発行差金償却	0	
社債発行費償却	2	2
有価証券評価損	7	67
その他営業外費用	13	11
經常利益	448	465
特別損益の部		
特別利益	316	202
固定資産売却益	0	16
投資有価証券売却益	0	186
保険解約収入	316	
特別損失	531	444
固定資産売却損	465	109
固定資産除却損	0	1
関係会社整理損		219
貸倒引当金繰入額	53	40
その他特別損失	12	73
税引前当期利益	233	223
法人税、住民税及び事業税	190	120
法人税等調整額	42	
当期利益	84	103
前期繰越利益	1,053	1,084
過年度税効果調整額	22	
税効果会計適用に伴う 特別償却準備金取崩高	17	
中間配当額	64	64
中間配当に伴う利益準備金積立額	6	6
当期末処分利益	1,107	1,116

記載金額は百万円未満の端数を切り捨てて表示しております。

利益処分

	当期	前期（参考）
（科 目）	（百万円）	（百万円）
当期末処分利益	1,107	1,116
任意積立金取崩額		
特別償却準備金取崩額	10	10
合 計	1,118	1,126
利益処分額		
利益準備金	6	6
株主配当金	64	64
任意積立金		
特別償却準備金		2
計	71	73
次期繰越利益	1,047	1,053

- (注) 1. 平成12年3月21日に、64,430,675円(1株につき5円00銭)の中間配当を実施いたしました。
2. 特別償却準備金は租税特別措置法に基づく取崩額及び積立額であります。

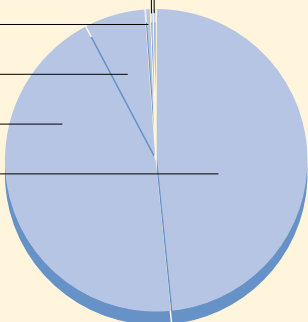
株式情報 (平成12年6月30日現在)

株式の状況

会社が発行する株式の総数	44,000,000株
発行済株式の総数	13,312,200株
株主数	820名

所有者別株式分布状況

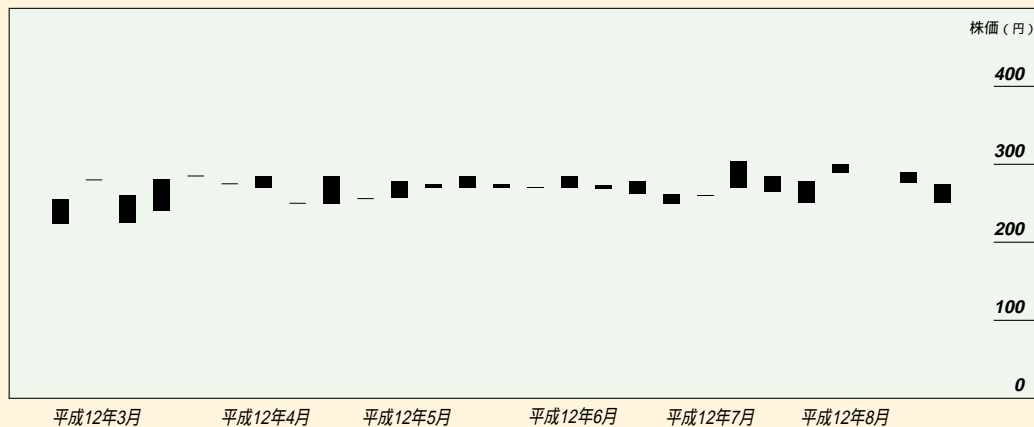
政府・地方公共団体	1名 1,000株 (0.01%)
外国法人	1名 2,000株 (0.01%)
証券会社	3名 46,100株 (0.35%)
金融機関	7名 876,300株 (6.59%)
個人・その他	728名 5,843,200株 (43.89%)
事業会社・その他法人	80名 6,543,600株 (49.15%)



大株主

株主名	持株数 (千株)	持株比率 (%)
株式会社トップ	5,720	42.97
工藤五三	1,080	8.12
工藤英司	559	4.20
工藤隆司	558	4.19
工藤建設株式会社	403	3.03
株式会社横浜銀行	391	2.94
工藤次郎	370	2.78
株式会社さくら銀行	286	2.15
神田良雄	170	1.28
八重沢知正	162	1.22

株価チャート



株主メモ

決算期	毎年6月30日
定時株主総会	毎年9月
基準日	毎年6月30日
	その他必要ある場合は、あらかじめ公告いたします。
利益配当金	毎年6月30日の最終の株主名簿（実質株主名簿を含む）に記載された株主（実質株主を含む）または登録質権者にお支払いいたします。
中間配当金	取締役会の決議により、中間配当を実施する場合は、毎年12月31日の最終の株主名簿（実質株主名簿を含む）に記載された株主（実質株主を含む）または登録質権者にお支払いいたします。
名義書換代理人	三菱信託銀行株式会社
同事務取扱場所	〒100-8212 東京都千代田区永田町二丁目11番1号
（郵便物送付先） （電話お問合せ先）	〒171-8508 東京都豊島区西池袋一丁目7番7号 三菱信託銀行株式会社 証券代行部 電話（03）5391-1900（代表）
同取次所	三菱信託銀行株式会社 全国各支店
公告掲載紙	日本経済新聞

この冊子に関するお問い合わせ先：工藤建設株式会社 総務部
〒225-0003 横浜市青葉区新石川4-33-10 TEL 045-911-5300
インターネットアドレス <http://www.kudo.co.jp/>